

Le Journal du Relais Petite Enfance (RPE) «Les Marmottes»

n°61 - Septembre - Octobre - Novembre - Décembre 2022



## EDITO

*Marie-France Augier, vice-présidente chargée de la petite enfance, l'équipe du Pôle Petite Enfance ainsi que Céline Dozières l'animatrice du RPE « Les Marmottes » vous présentent le nouvel info RPE appelé « L'écho des Marmottes ». Vous découvrirez dans cette édition le programme des animations décliné dans la rubrique « l'atelier des petites mains » ainsi que les thématiques mensuelles proposées. Dans le cadre des animations collectives, les inscriptions sont toujours en vigueur.*

*A découvrir également, l'actualité des mois précédents et le dossier éducatif qui portera sur « Bien préparer l'enfant pour sa rentrée à l'école, chez une assistante maternelle ou en crèche ».*

*Bonne lecture !*

## L'Actu du RPE

p. 2 à 3

- > Thématiques mensuelles
- > La ferme se balade
- > Motricité au gymnase

## L'Atelier des petites mains

p. 4 et 5

- > Le calendrier des activités à venir

## Dossier thématique

p. 6 et 7

- > Bien préparer l'enfant pour sa rentrée à l'école, chez une assistante maternelle ou en crèche

## A retenir

p. 8 à 10

- > Point juridique
- > Les rendez-vous à ne pas manquer
- > Fermetures à venir

## Anniversaires

p. 10

## Retour en images

p. 11 à 13

- > Les activités du RPE de mai à août 2022

## Le plein d'idées

p. 14 et 15

- pour s'occuper et s'amuser

## Infos pratiques

p. 16

## Thématiques mensuelles

Le RPE « les Marmottes » met en place des thématiques mensuelles pour les animations collectives. Pour les prochains mois, les thèmes suivants seront abordés :

- septembre : les véhicules,
- octobre : les animaux de la savane,
- novembre : l'automne,
- décembre : Noël.



Édition n°61

Septembre - Octobre - Novembre - Décembre 2022

ISSN : 2107-4240 - Dépôt légal : juin 2005

Impression : NEUVILLE IMPRESSIONS (Digoin - 71)

Tirage : 200 exemplaires

Crédits photos : RPE « Les Marmottes » / Freepik / Pixabay / all-free-download / Pexels

Conception : Service communication

# L'actu du RPE

## La ferme se balade

« La ferme se balade », ferme pédagogique animée par Sophie, est venue à la rencontre des enfants avec différents animaux sur quatre matinées. Sophie a d'abord apporté des petits animaux : un lapin, des cochons d'Inde et trois poules. A cette occasion, une ronde a été formée et les enfants ont donné à manger puis touché et caressé toutes ces petites bêtes. La matinée s'est terminée autour de comptines en lien avec les animaux, puis, pour un retour au calme, ils ont fait « voler des plumes ».



La dernière matinée, Sophie est venue, cette fois-ci, avec de gros animaux : alpage, poney, bouc, chèvres, lapins et dinde. Les enfants étaient ravis de voir des animaux plus grands qu'eux. Ils ont pu les promener en laisse dans le jardin, les brosser, leur donner à manger. Une ronde s'est formée avec les enfants et ils ont pu caresser les lapins. L'animation s'est terminée autour d'un pique-nique ensoleillé !

## Motricité au gymnase

Un mercredi matin, les enfants du RPE et les enfants de la crèche étaient réunis pour aller faire un parcours « moteur » au gymnase. Pour commencer la séance, les enfants étaient installés sur un gros tapis pour se dire bonjour avec la gestuelle correspondante, écouter les consignes et voir la démonstration du parcours assurée par une adulte.







Ils ont marché sur des dalles installées au sol, puis ont grimpé et marché à quatre pattes sur un gros tapis pour ensuite sauter, et un peu plus loin passer sous un tunnel. Pour finir les enfants ont traversé un chemin de pavés colorés. Ils ont fait le parcours sans s'arrêter !

Puis des ballons de basket ont été donnés aux enfants pour essayer de faire des dribbles et des lancers dans les deux petits paniers installés.

En fin de séance, il leur a été proposé une petite balade derrière le gymnase pour un retour au calme.

## Sur le thème des véhicules

Septembre 2022

Jeudi 1	9h30 – 12h00	Saint Gérard le Puy	Atelier peinture	
Vendredi 2	9h30 – 12h00	Locaux RPE - Varennes/A	Atelier manipulation	
Lundi 5	9h30 – 12h00	Locaux RPE - Varennes/A	Atelier peinture	
Mercredi 7	9h30 – 12h00	Locaux RPE - Varennes/A	Atelier collage	
Jeudi 8	9h30 – 12h00	Locaux RPE - Varennes/A	Motricité	
Vendredi 9	9h30 – 12h00	Locaux RPE - Varennes/A	Atelier lecture	
Lundi 12	9h30 – 12h00	Locaux RPE - Varennes/A	Atelier collage	
Mercredi 14	9h30 – 12h00	Locaux RPE - Varennes/A	Atelier peinture	
Jeudi 15	9h30 – 12h00	Locaux RPE - Varennes/A	Motricité	
Vendredi 16	9h30 – 12h00	Locaux RPE - Varennes/A	Atelier comptines et jeux de doigts	
Lundi 19	9h30 – 12h00	Locaux RPE - Varennes/A	Pas d'animation	
Mercredi 21	9h30 – 12h00	Locaux RPE - Varennes/A	Atelier peinture	
Jeudi 22	9h30 – 12h00	Locaux RPE - Varennes/A	Motricité	
Vendredi 23	9h30 – 12h00	Locaux RPE - Varennes/A	Atelier lecture	
Lundi 26	9h30 – 12h00	Locaux RPE - Varennes/A	Atelier collage	
Mercredi 28	9h30 – 12h00	Locaux RPE - Varennes/A	Atelier peinture	
Jeudi 29	9h30 – 12h00	Locaux RPE - Varennes/A	Motricité	
Vendredi 30	9h30 – 12h00	Locaux RPE - Varennes/A	Atelier lecture	

## Sur le thème les animaux de la savane

Octobre 2022

Lundi 3	9h30 – 12h00	Locaux RPE - Varennes/A	Atelier peinture éléphant	
Mercredi 5	9h30 – 12h00	Locaux RPE - Varennes/A	Atelier peinture éléphant	
Jeudi 6	9h30 – 12h00	Saint Gérard le Puy	Atelier de peinture	
Vendredi 7	9h30 – 12h00	Locaux RPE - Varennes/A	Imagier sonore des animaux	
Lundi 10	9h30 – 12h00	Locaux RPE - Varennes/A	Atelier collage singe	
Mercredi 12	9h30 – 12h00	Locaux RPE - Varennes/A	Atelier collage singe	
Jeudi 13	9h30 – 12h00	Locaux RPE - Varennes/A	Motricité	
Vendredi 14	15h00- 17h00	Locaux RPE - Varennes/A	Atelier de manipulation	
Lundi 17	9h30 – 12h00	Locaux RPE - Varennes/A	Atelier peinture le serpent	
Mercredi 19	9h30 – 12h00	Locaux RPE - Varennes/A	Atelier peinture le serpent	
Jeudi 20	9h30 – 12h00	Locaux RPE - Varennes/A	Motricité	
Vendredi 21	9h30 – 12h00	Locaux RPE - Varennes/A	Atelier lecture	
Lundi 24	9h30 – 12h00	Locaux RPE - Varennes/A	Atelier peinture crocodile	
Mercredi 26	9h30 – 12h00	Locaux RPE - Varennes/A	Atelier peinture crocodile	
Jeudi 27	9h30 – 12h00	Locaux RPE - Varennes/A	Motricité	
Vendredi 28	9h30 – 12h00	Locaux RPE - Varennes/A	Bouteilles sensorielles	

# L'atelier des petites mains

## Sur le thème de l'automne

Novembre 2022

Mercredi 2	9h30 – 12h00	Locaux RPE - Varennes/A	Atelier peinture
Jeudi 3	9h30 – 12h00	Saint Gérard le Puy	Atelier peinture
Vendredi 4	9h30 – 12h00	Locaux RPE - Varennes/A	Atelier manipulation
Lundi 7	9h30 – 12h00	Locaux RPE - Varennes/A	Atelier collage
Mercredi 9	9h30 – 12h00	Locaux RPE - Varennes/A	Atelier découpage
Jeudi 10	9h30 – 12h00	Locaux RPE - Varennes/A	Motricité
Lundi 14	9h30 – 12h00	Locaux RPE - Varennes/A	Atelier peinture
Mercredi 16	9h30 – 12h00	Locaux RPE - Varennes/A	Atelier découpage
Jeudi 17	9h30 – 12h00	Locaux RPE - Varennes/A	Motricité
Vendredi 18	9h30 – 12h00	Locaux RPE - Varennes/A	Atelier comptines marionnettes
Lundi 21	9h30 – 12h00	Locaux RPE - Varennes/A	Peinture avec des ballons
Mercredi 23	9h30 – 12h00	Locaux RPE - Varennes/A	Peinture avec des ballons
Jeudi 24	9h30 – 12h00	Locaux RPE - Varennes/A	Motricité
Vendredi 25	9h30 – 12h00	Locaux RPE - Varennes/A	Atelier manipulation
Lundi 28	9h30 – 12h00	Locaux RPE - Varennes/A	Réalisation du sapin de Noël
Mercredi 30	9h30 – 12h00	Locaux RPE - Varennes/A	Réalisation du sapin de Noël

## Sur le thème de Noël

Décembre 2022

Jeudi 1	9h30 – 12h00	Saint Gérard le Puy	Atelier de peinture
Vendredi 2	9h30 – 12h00	Locaux RPE - Varennes/A	Atelier comptines
Lundi 5	9h30 – 12h00	Locaux RPE - Varennes/A	Des étoiles
Mercredi 7	9h30 – 12h00	Locaux RPE - Varennes/A	Des étoiles
Jeudi 8	à 15h00	Locaux RPE - Varennes/A	Motricité
Vendredi 9	9h30 – 12h00	Locaux RPE - Varennes/A	Comptines de Noël
Lundi 12	9h30 – 12h00	Locaux RPE - Varennes/A	Une couronne
Mercredi 14	9h30 – 12h00	Locaux RPE - Varennes/A	Une couronne
Jeudi 15	15h00- 17h00	Locaux RPE - Varennes/A	Motricité
Vendredi 16	9h30 – 12h00	Locaux RPE - Varennes/A	Atelier lecture
Lundi 19	9h30 – 12h00	Locaux RPE - Varennes/A	Des boules
Mercredi 21	9h30 – 12h00	Locaux RPE - Varennes/A	Des boules
Jeudi 22	9h30 – 12h00	Locaux RPE - Varennes/A	Matinée festive

# BIEN PRÉPARER L'ENFANT POUR SA RENTRÉE À L'ÉCOLE, CHEZ UNE ASSISTANTE MATERNELLE OU EN CRÈCHE

## VOTRE ENFANT RENTRE BIENTÔT À LA CRÈCHE, CHEZ UNE ASSISTANTE MATERNELLE OU VA REJOINDRE LES RANGS DE L'ÉCOLE MATERNELLE ?

Nous allons vous aider à préparer le petit sac à dos de l'enfant afin de ne rien oublier et vous assurer qu'il ne manquera de rien pour sa première journée.

C'est l'été et dans quelques semaines déjà, le tout-petit fera sa première rentrée à l'école maternelle, chez une assistante maternelle ou bien à la crèche. Une première séparation avec l'enfant qui n'est pas toujours évidente à vivre pour les parents et qui se prépare en amont pour qu'elle se passe en douceur. Le côté psychologique est pris en compte mais il ne faut pas oublier le côté matériel.

## MAIS AU FAIT, ON MET QUOI DANS SON SAC ?

Ce n'est pas la peine de charger le petit sac de l'enfant. Pour son arrivée chez une assistante maternelle et pour ne rien oublier, référez-vous à la liste des fournitures détaillée dans le livret d'accueil ou vue ensemble après une rencontre avec les parents. L'assistante maternelle gardera le nécessaire du tout-petit à son domicile. Les crèches fournissent en général beaucoup de choses et mettent à disposition des enfants le matériel de puériculture et les jeux d'éveil. Ne pas hésiter à poser toutes vos questions et prendre des notes lors de la préparation du contrat et/ou au moment de la période d'adaptation.

Voici néanmoins les essentiels à ne pas oublier qu'il rentre chez une assistante maternelle ou bien à la crèche :

- Une tenue de rechange voire plusieurs, car un accident est vite arrivé. Les vêtements de secours peuvent être laissés chez l'assistante maternelle ou dans son casier à la crèche,
- Des couches, si elles ne sont pas fournies dans le mode d'accueil choisi,
- Une paire de chaussons, ou des chaussettes anti-dérapantes,

- Son objet transitionnel : son doudou préféré et sa tétine,
- Si l'enfant a besoin d'un traitement médical, celui-ci sera donné seulement avec une ordonnance.

## LAPREMIÈRE RENTRÉE EN MATERNELLE DE L'ENFANT :

C'est une bonne nouvelle, le petit sac à dos pèsera moins lourd pour sa première rentrée. En maternelle, il n'y a pas de fournitures obligatoires. Une liste peut être fournie par l'établissement, mais ce n'est pas forcément le cas. Dans son sac, ne mettez que l'essentiel pour lui.

### *A savoir :*

- Une tenue de rechange voire deux, car un accident est vite arrivé, surtout les premiers jours,
- Des mouchoirs, en cas de besoin,
- La collation de la journée, si l'établissement ne la fournit pas, à ranger dans une petite boîte à goûter,
- Son doudou et sa tétine, surtout la première année.



## POUR PRÉPARER L'ENFANT AVANT SON PREMIER JOUR :

Il faut parler avec l'enfant de son futur milieu d'accueil qui est très important. Même si l'enfant est tout-petit voire un bébé, expliquez-lui qu'il pourra s'amuser là-bas avec d'autres enfants pendant que papa et maman seront au travail. Dites-lui également qu'un professionnel sera là pour prendre soin de lui. C'est aussi une bonne idée de lui lire des livres qui parlent de l'école, de la crèche ou de l'accueil chez une assistante maternelle pour le familiariser avec l'endroit.

Visitez le milieu d'accueil avec l'enfant avant qu'il commence à le fréquenter. Il pourra ainsi s'approprier l'endroit avec vous. C'est aussi l'occasion pour l'enfant de se familiariser avec le ou les professionnel(s) qui vont s'occuper de lui. De retour à la maison, expliquez-lui comment ses journées se passeront dorénavant. Une routine va s'installer pour lui pendant les jours d'accueil sur les différents modes de garde. Chez une assistante maternelle ou en crèche, une période d'adaptation va être proposée aux parents pour leur enfant. Celui-ci va découvrir son futur environnement et les autres enfants accueillis. L'enfant sera rassuré et les parents également. L'accueil ne se déroulera que mieux.

## AIDEZ-LE À PRÉVOIR CE QUI VA SE PASSER

Vous pouvez lui dire par exemple : « Quand tu vas arriver à l'école ou chez ton assistante maternelle » Précisez à quel moment vous viendrez le chercher avec des mots et des indices qu'il comprend pour qu'il sache que vous reviendrez. Dites-lui aussi : « Je viendrai te chercher après le goûter de l'après-midi ou après la sieste ». Il faut lui dire tous les jours que vous viendrez le chercher. Tous les matins, répéter les mêmes gestes pour dire au revoir à l'enfant. Ces rituels deviennent des points de repère qui facilitent l'adaptation parce qu'ils sont prévisibles pour le tout-petit. Et ne partez jamais sans lui dire au revoir. L'enfant sera rassuré pour la journée. Même s'il est tout petit, mettez des mots sur la situation et ses émotions : « Tu as de la peine. Tu as hâte que je revienne. » Si le tout-petit pleure lorsqu'il vous revoit à la fin de sa journée, dites-lui que vous le comprenez et mettez de nouveau des mots sur ses émotions. Dites, par exemple : « Tu étais triste ce matin quand je suis parti(e), mais tu vois, je suis venu(e) te chercher. »

Prenez du temps avec l'enfant au retour à la maison pour jouer avec lui. Comme vous lui donnerez de l'attention, l'enfant se sentira rassuré.

Un enfant qui développe un lien d'attachement stable et sécurisant a une plus grande facilité à s'adapter aux différentes situations de la vie mais également dans les différents apprentissages. L'enfant manifeste de la coopération avec les autres. Il se sent soutenu par sa famille et il arrive à mieux contrôler ses émotions dans les situations stressantes. Par exemple, la séparation avec ses parents, lorsqu'il commence à fréquenter l'école, la crèche ou l'assistante maternelle, peut être plus facile. Cela peut l'aider à former des relations positives avec les autres enfants de même qu'avec les professionnels de l'enfance et de la petite enfance. Le lien qui unit un enfant à ses parents restera fort même s'il fréquente un service d'accueil quel qu'il soit. De plus, comme certains tout-petits entrent en milieu d'accueil vers l'âge de 1 an, ils ont déjà eu le temps de créer un bon lien avec papa et maman.

Comme l'enfant vous fait confiance et qu'il sait que vous viendrez toujours le chercher, il est capable de développer un attachement avec un professionnel sans que cela ait un effet négatif sur la relation spéciale qu'il a avec l'adulte. Il ne faut pas vous inquiéter si l'enfant part en courant pour rejoindre ses copains, sans même vous faire un câlin. Cela ne veut pas dire que son attachement diminue. C'est généralement le signe que le tout-petit se sent bien et qu'il s'amuse dans son milieu d'accueil.

Pour terminer, n'hésitez jamais à parler avec un professionnel de la petite enfance que ce soit à la crèche, à l'école ou chez une assistante maternelle si vous avez des préoccupations au sujet de votre enfant. Par exemple si le tout-petit ne semble pas bien s'adapter à l'école où dans un autre mode d'accueil, s'il pleure beaucoup ou s'il repousse les autres. Ensemble, vous pourrez trouver les solutions pour aider l'enfant.

### Source :

*Magicisman, Naitre et Grandir et  
Les pro de la Petite Enfance*



## Point juridique

### DÉDUCTION DES PÉRIODES D'ABSENCE

Article 48.1.1.4

Pour les absences qui ne donnent pas lieu à maintien de la rémunération par le particulier employeur, ce dernier procède à une déduction d'absence pour déterminer la rémunération à verser à l'assistant maternel en effectuant le calcul suivant :

**- EN CAS D'ACCUEIL DE L'ENFANT CINQUANTE-DEUX (52) SEMAINES PAR PÉRIODE DE DOUZE (12) MOIS CONSÉCUTIFS, LE PARTICULIER EMPLOYEUR APPLIQUE LA FORMULE DE CALCUL SUIVANTE :**

Salaires mensualisés x nombre d'heures non travaillées dans le mois, donnant lieu à déduction de salaire / nombre d'heures qui auraient été réellement travaillées dans le mois considéré, si le salarié n'avait pas été absent.

Le résultat obtenu doit être déduit du salaire mensualisé pour déterminer la rémunération à verser au salarié.

**- EN CAS D'ACCUEIL DE L'ENFANT QUARANTE-SIX (46) SEMAINES OU MOINS PAR PÉRIODE DE DOUZE (12) MOIS CONSÉCUTIFS, LE PARTICULIER EMPLOYEUR APPLIQUE LA FORMULE DE CALCUL SUIVANTE :**

Salaires mensualisés x nombre de jours non travaillés dans le mois, donnant lieu à déduction de salaire / nombre de jours qui auraient été réellement travaillés dans le mois considéré si le salarié n'avait pas été absent.

Le résultat obtenu doit être déduit du salaire mensualisé pour déterminer la rémunération à verser au salarié.

Pour déterminer le nombre d'heures et de jours qui auraient été réellement travaillés dans le mois considéré si le salarié n'avait pas été absent, les parties se réfèrent aux dispositions prévues dans le contrat de travail ou au planning remis au salarié.

Au sens des présentes dispositions, sont entendus par heures et jours de travail toutes les heures et tous les jours du mois en question qui auraient été travaillés par l'assistant maternel s'il n'avait pas été absent.

Les périodes d'absence, les semaines de non-accueil ainsi que les jours fériés chômés correspondant à un jour habituellement travaillé, sont comptabilisés dans les heures et les jours qui auraient été travaillés par le salarié s'il n'avait pas été absent au cours du mois.



### Des rendez-vous à ne pas manquer

- Deux soirées d'analyse de la pratique professionnelle seront proposées aux assistants maternels :  
**Le jeudi 8 septembre 2022 et le jeudi 17 novembre 2022 à 19h15.**
- Le spectacle de Noël se déroulera le **mercredi 14 décembre 2022 à 15h00** dans les locaux du Pôle Petite Enfance.



## Monenfant.fr

Le portail « monenfant.fr », de la Caf propose un accompagnement de qualité aux parents et aux professionnels de la petite enfance, de la jeunesse et de la parentalité. Son objectif premier est d'offrir un accès gratuit et adapté aux informations et services en ligne existants dans ce domaine.

monenfant.fr présente deux entrées distinctes, qui permettent d'identifier les services à destination des parents d'une part, des assistants maternels d'autre part.

### QUE PROPOSE CE PORTAIL POUR LES PROFESSIONNELS ?

La CAF demande à ce que tous les assistants maternels s'inscrivent sur le site monenfant.fr. C'est très important. Cette actualisation doit être faite en juin et décembre obligatoirement pour nos partenaires sociaux. Puis vous pouvez compléter votre profil en seulement quelques clics sur le portail. Cela permet de gagner en visibilité et d'offrir aux parents l'accès à une information beaucoup plus complète sur votre offre. (Information sur le cadre d'accueil, disponibilités, activités proposées, etc.). Ainsi vous serez habilités sur le site et vous pourrez avoir un compte. Vos coordonnées étant par ailleurs transmises par les conseils départementaux.

### COMMENT S'INSCRIRE ?

Dans le cadre de cette inscription, l'assistant maternel doit renseigner les informations suivantes :

#### Mon identité (champs obligatoires) :

- Email
- Mot de passe
- Prénoms (cette donnée sera utile pour la vérification de l'identité de l'assistant maternel et ne sera pas visible sur son profil public)
- Prénom à afficher sur monenfant.fr
- Nom de naissance
- Nom d'usage
- Date de naissance (cette donnée ne sera pas conservée à l'issue de la vérification d'identité)
- Numéro de sécurité sociale (cette donnée ne sera pas conservée à l'issue de la vérification d'identité)

#### Mes coordonnées de contact (champs obligatoires) :

- Numéro de téléphone portable
- Numéro de téléphone fixe
- Adresse postale

#### Mon agrément (champs obligatoires) :

- Date de début d'agrément
- Date de fin d'agrément
- Département de délivrance de l'agrément
- Capacité d'accueil maximale

## Fermetures à venir

Le RPE « les Marmottes » sera fermé du lundi 26 décembre au vendredi 30 décembre 2022 inclus.

## Petite information

L'info RAM/ RPE change de nom et devient « L'écho des Marmottes ».

## Horaires du RPE « Les Marmottes »

Lundi 9h - 13h et 14h - 18h  
Mercredi 8h - 12h30  
Jeudi 8h - 12h30 et 13h30 - 16h  
Vendredi 8h30 - 12h15 et 13h - 14h

Tiago Ian, Léo 2 ans, Enoline 3 ans et Mathéo 8 ans ont soufflé leurs bougies au RPE « Les Marmottes ».



## Spectacle « les doudous »

Mai 2022



Les enfants se sont réunis dans le jardin de la crèche pour participer au spectacle intitulé « Les doudous » coanimé par Céline (Animatrice RPE) et Adeline (responsable de la médiathèque communautaire «Les Pieds dans l'Eau» à Jaligny sur Besbre). Des histoires mêlées de comptines ont été racontées aux enfants. Tout au long du spectacle, différents doudous ont fait leur apparition comme un nounours bleu, un lapin et une poupée.

## Lecture sous la tente

Mai 2022



Une tente à histoires a été installée dans la salle d'animations où les enfants se sont retrouvés pour écouter des lectures sur le thème de loup : « Pas sage », « La tétine de Nina » et « Dans mon panier ». Même des animaux lumineux se sont invités pour écouter de belles histoires. Les enfants ont pu regarder des livres tranquillement.

## La fête des mamans et des papas

Mai 2022



Pour l'occasion de la fête des mamans et des papas, les enfants ont décoré un petit cadre avec des fleurs séchées et des fleurs peintes avec une petite étiquette « Bonne fête maman ». Pour les papas des cravates ont été peintes en bleu et vert.

## La kermesse

Juin 2022

Le jeudi, les enfants ont fait un gâteau au chocolat pour la kermesse du lendemain. Le thème étant les animaux de la savane et de la jungle, des petits espaces ont été installés avec divers animaux comme des éléphants, des tigres, des jeux en bois d'encastrement. Les enfants ont bien exploré les différents espaces de jeux. Des photos souvenirs ont été réalisées.



## Animation autour des poissons Juin 2022



Les enfants ont peint un bocal dessiné dans du carton avec de la peinture bleue et des tampons. Ils ont ensuite décoré des ronds découpés avec différentes couleurs de peinture et des cotons-tiges pour représenter des petits poissons. Puis les poissons ont été collés dans le bocal.

## Balade contée Juin 2022

Juin 2022



Les enfants du RPE et de la crèche se sont retrouvés pour faire une balade contée dans le jardin. Des doudous sont partis en vacances en montgolfière à travers des histoires comme « La petite poule rousse », « Grodino », « Un petit cochon ». Puis pour clôturer la matinée, une petite collation a été proposée aux enfants avec du fromage « Le comté » pour une note d'humour.

## Jeux d'eau

Juillet 2022



Les enfants du Pôle Petite Enfance se sont tous retrouvés dans le jardin pour faire des jeux d'eau dans la piscine. Tout le monde était ravi de pouvoir se mouiller pour se rafraîchir. Un pique-nique a été organisé pour clôturer la matinée dans le jardin de la crèche, sous un petit barnum prêté pour l'occasion.

## Balade contée

Juillet 2022



Les enfants du Pôle Petite Enfance et les enfants du centre de loisirs se sont rencontrés pour faire une balade contée sur « Le chemin des famines ». Une poule, un crocodile, une poupée sont partis en vacances en montgolfière à travers des histoires comme « Je mangerais bien un enfant », « La chasse à l'ours », « La tétine de Nina ».

## Spectacle de marionnettes

Juillet 2022



Les enfants du Pôle Petite Enfance et du centre de loisirs se sont réunis dans le hall de l'école des 4 vents pour profiter d'un spectacle de marionnettes intitulé « Papy Jardinier » et interprété par « La Compagnie en-là ».

## Les bateaux sur l'eau

Juillet 2022



Les enfants ont peint en bleu une assiette en carton où ils ont collé du sable coloré, puis des bateaux découpés en amont avec de la peinture pailletée, et pour finir un soleil en jaune. Le bateau et le soleil ont été collés sur l'assiette pour représenter la mer.


## UN LIVRE

### TOUT EST ROUGE

**Collection :** Kazuo Iwamura

**Auteur :** Kazuo Iwamura

**Résumé :** L'automne est là et maman écureuil a tricoté un pull-over rouge pour chacun de ses enfants. Les petits écureuils quittent leur maison chaudement vêtus pour une promenade dans les bois transfigurés, où tout est devenu rouge, comme eux ! Infatigables et curieux de tout, les trois petits écureuils rentreront chargés d'images merveilleuses dans leur arbre.



## UN JEU

### JEU DES 7 ERREURS



## UNE COMPTINE

### UNE FEUILLE D'AUTOMNE

Une feuille tourbillonne  
(Mimer avec une main)

Emportée par le vent  
(Souffler sur la paume de la main)

Elle me caresse le bout de mon nez  
(Toucher son nez)

Et se pose sur mon pied !  
(mimer la feuille qui se pose sur mon pied)



## UNE RECETTE

### PETITS SABLÉS À LA CONFITURE

**Préparation** : 30 min

**Cuisson** : 10 à 15 min

#### Préparation des petits gâteaux

- Mélanger le beurre mou avec le sucre semoule et le sucre vanillé.
- Bien travailler le mélange jusqu'à l'obtention d'une crème blanchâtre puis y ajouter l'œuf.
- Mélanger le tout puis ajouter la farine.
- Travailler bien la pâte jusqu'à l'obtention d'une boule. La mettre dans un récipient et laisser au réfrigérateur minimum 30 minutes.
- Fariner le plan de travail et y abaisser la pâte avec un rouleau. Découper des ronds assez grands à l'emporte-pièce.
- Dans la moitié des biscuits obtenus, faire une étoile au centre.
- Mettre au four 10 à 15 min à thermostat 5, 150°.
- Laisser refroidir puis mettre de la confiture sur les sablés pleins.
- Recouvrir avec les biscuits ayant un trou au centre, puis saupoudrer de sucre glace.



#### Ingrédients :

- 1 œuf
- 250g de beurre mou
- 1 sachet de sucre vanillé
- 100g de sucre semoule
- Confiture de fraise
- Sucre à glace (facultative)

## UNE ACTIVITÉ

### DES CHOUETTES

#### Matériel :

- Feuilles blanches
- Ciseaux
- Peinture bleue et orange
- Colle
- Des pinces
- Yeux mobiles



#### Fabrication :

- Faire le contour de la main de l'enfant sur une feuille, puis demander à l'enfant de la peindre en bleue ou orange.
- Découper la main peinte, ainsi que des triangles pour faire les oreilles et le bec.
- Demander à l'enfant de coller les oreilles, le bec, les yeux et les plumes pour faire les ailes.

# Infos pratiques

**Céline DOZIERES,**  
animatrice du RPE « Les Marmottes »  
est à votre disposition au siège du RPE  
Rue Jules Dupré 03150 Varennes-sur-Allier  
(dans les locaux du Pôle Petite Enfance)

Par téléphone : 04 70 45 85 30 ou 06 88 61 30 40

Par mail : [rpe-les-marmottes@interco-abl.fr](mailto:rpe-les-marmottes@interco-abl.fr)

[www.interco-abl.fr](http://www.interco-abl.fr)



## Les horaires du RPE « Les Marmottes »

LUNDI

**9h00-13h00**  
Animation au RPE à Varennes/A

**14h00-18h00**  
Permanence administrative

MARDI

**Matin**  
Pas d'animation

**13h30-16h30**  
Permanence administrative

MERCREDI

**8h00-12h00**  
Animation au RPE à Varennes/A

JEUDI

**8h00-12h30**  
Atelier de motricité en salle du LAEP  
Sauf 1<sup>er</sup> jeudi du mois à St-Gérard-le-Puy

**13h30-16h00**  
Permanence administrative

VENDREDI

**8h30-12h15**  
Animation au RPE  
à Varennes/A

**13h00-14h00**  
Permanence téléphonique

**PENSEZ À FAIRE VOS CHANGEMENTS DE SITUATION**



*Vous souhaitez recevoir l'InfoRPE par mail ou voie postale, n'hésitez pas à contacter le RPE*

**CHANGEMENT DE SITUATION : assistante maternelle pensez à informer votre relais**

*Coupon à retourner au RPE «Les Marmottes» - Rue Jules Dupré 03150 VARENNES SUR ALLIER*

Nom : ..... Prénom : .....

Adresse : ..... Code postal : ..... Commune : .....

Tél. : ..... Mail : .....

je déménage : nouvelle adresse : .....

je peux accueillir ..... nouvel(aux) enfant(s)  pas de nouvel accueil possible  je n'exerce plus